

VÝROČNÍ ZPRÁVA

2018



Rehabilitační ústav Brandýs nad Orlicí

Příspěvková organizace Pardubického kraje

zřízena na základě zřizovací listiny č.j. KrÚ 8730/2003/OSZ ze dne 17. 4. 2003

Lázeňská 58
561 12 Brandýs nad Orlicí

IČO: 00853879, DIČ: CZ00853879, IČZ 70012000
ředitelka: prim. MUDr. Michaela Tomanová, MBA, Ph.D.

č. ú.: 174-8000808-524/0600

tel.: 465 544 206-7, fax: 465 544 030

e-mail: sekretariat@rehabilitacniustav.cz

www.rehabilitacniustav.cz

Úvodní slovo ředitelky



Rok 2018 utekl jako voda a relativně pozvolný a klidný začátek postupně vyústil v mnoho akcí, kterými jsme se zabývali a na které jsme se museli připravit. Prvním velkým organizačním „strašákem“ byla příprava na oslavu 120. výročí od založení Rehabilitačního ústavu Brandýs nad Orlicí, která proběhla na konci června. V rámci té jsme si připomněli dlouhou historii a tradici nejen této budovy, ale především myšlenky a záměru, se kterými zde tenkrát vodoléčebný ústav vznikl. Jsem velmi ráda, že právě na tento dlouhý odkaz můžeme dnes neustále navazovat a rozšiřovat jej dále.

Obvyklé spojení podzimu s Brandýským sympóziem je již běžné a ustálené. A nebylo tomu jinak ani pro tento rok. Opět jsme se stali hostiteli předních českých i zahraničních odborníků, kteří se sjeli k nám do rehabilitačního ústavu a diskutovali zde tentokrát na téma Rehabilitační, konzervativní a operační léčba ramene. Jména profesora Pafka, profesora Trče a dalších přilákala opravdu velké množství účastníků. O to náročnější přípravy byly. I přesto až na drobnosti proběhlo díky přičinění pracovníků ústavu vše v pořádku, a tak XII. Brandýské sympóziu skončilo úspěšně.

Třetí výraznější událostí letošního roku bylo uvedení našeho rehabilitačního bazénu a přilehlých prostor do plného provozu. Po téměř jeden a půl ročním zkušebním provozu se nám povedlo získat veškerá povolení a schválení a bazén tak mohl být uveden do běžného provozu.

Ale ani v roce 2018 jsme nezapomněli a věnovali se zlepšování podmínek léčby a prostředí. A to především ve spojení s kompletní rekonstrukcí staré vodoléčby, v rámci které došlo jak k přebudování stávajících prostorů, tak i k pořízení nového vybavení. Jsme velmi rádi, že se nám podařilo tuto rekonstrukci dokončit ještě letos a od nového roku budeme připraveni na její uvedení do zkušebního provozu. Došlo také k výměně všech starých matrací na hlavní budově, tak abychom mohli pacientům nabídnout ještě lepší komfort při jejich pobytech u nás. Za zmínku stojí i projekty venkovního ergoterapeutického pracoviště, které jsme také dokončili.

Jednou z posledních velkých novinek, která se ještě letos rozeběhla je nový docházkový a stravovací systém. V roce 2019 nás bude čekat jeho postupné zavádění.

Zaměstnancům byla pořízena designová podvlékačí trika. Stejně tak byla vytvořena možnost zvolit si v případě oprávněných zdravotních důvodů novou lépe vyhovující obuv.

Přes všechny tyto na první pohled výrazné akce a události, to hlavní spočívá ve vykonávání toho základního, ale zároveň i nejdůležitějšího úkolu, které naše zařízení má, a to starat se a pečovat o naše pacienty. Poskytnout jim během jejich pobytu a léčby příjemné zázemí, dobrou atmosféru, ale především kvalitní odbornou pomoc. Tak, aby se ono 120 leté renomé ústavu dále rozvíjelo a vylepšovalo.



prim. MUDr. Michaela Tomanová, MBA, Ph.D.
ředitelka

Rehabilitační ústav Brandýs nad Orlicí

Rehabilitační ústav Brandýs nad Orlicí je akreditovaným zdravotnickým zařízením s certifikátem uděleným Spojenou akreditační komisí ČR. Hlavním cílem našeho zařízení je poskytování komplexní rehabilitační péče pacientům s onemocněním pohybového aparátu. Jedná se převážně o pacienty po operacích či úrazech pohybového ústrojí, pacienty s onemocněním neurologického původu a s onemocněním páteře a kloubů. S kapacitou 220 lůžek je jedním z největších zařízení svého druhu v ČR.

Pro každého pacienta je týmem lékařů sestaven individuální rehabilitační plán a v léčbě se uplatňuje kombinace cvičebních technik a specializovaných procedur, jako je například vodoléčba, elektroterapie, ergoterapie či fototerapie. Pro pacienty je nově k dispozici rehabilitační bazén a moderní prostory vodoléčby.

Rehabilitační ústav Brandýs nad Orlicí zároveň poskytuje klientům tyto doplňkové činnosti:

- ubytovací služby
- hostinská činnost
- maloobchodní prodej
- pořádání odborných kurzů, školení a jiných vzdělávacích akcí, včetně lektorské činnosti
- masérské, rekondiční a regenerační služby
- kopírovací práce
- provozování tělovýchovných a sportovních zařízení sloužících k regeneraci a rekondici
- poradenská a konzultační činnost

Završením dlouhotrvajícího projektu bylo uvedení rehabilitačního bazénu do plného provozu. Nový bazén, jehož stavba započala rokem 2016 a trvala do května 2017, byl v témže měsíci následně uveden do ročního zkušebního provozu. V letošním roce byla také dokončena rekonstrukce wellness v prostorách bývalého bazénu. Od konce roku 2018 mají tak pacienti možnost využívat mnoho nových léčebných procedur s využitím vody.



Jednou z nejvýznamnějších akcí roku 2018 byla oslava 120. výročí od založení Rehabilitačního ústavu v Brandýse nad Orlicí. Provoz zde byl zahájen v květnu roku 1898 a kromě léčebných procedur byl zdejší ústav známý také díky bohatému kulturnímu vyžití. V polovině padesátých let zde vznikla Odborná dětská léčebna ortopedických vad, která byla vyhlášena v blízkém i vzdáleném okolí. Od 1. ledna 1992 začala budova opět sloužit dospělým pacientům a dostala současný název Rehabilitační ústav Brandýs nad Orlicí. Kromě slavnostních projevů si mohli zaměstnanci, pacienti a hosté výroční oslavy poslechnout i koncert vážné hudby a shlédnout prezentaci shrnující historii ústavu.



V září proběhla v ústavu již tradiční akce XII. Brandýské sympózium. Letošním tématem byla Rehabilitační, konzervativní a operační léčba ramene a jako každý rok se zde sešli čeští i zahraniční odborníci na tuto problematiku. Jmenovat můžeme např. prof. MUDr. Tomáš Trč, CSc., MBA, prof. PaedDr. Pavel Kolář, Ph.D. či prof. MUDr. Marcela Lippertová-Grünerová, Ph.D.

K dalším úspěchům patří uvedení do provozu nového docházkového systému a instalace stravovacího systému. V roce 2018 proběhla i řada menších technických úprav jako například výměna historických oken v průčelí kolonády a přízemí hlavní budovy, výměna PVC krytiny vybraných cvičeben nebo rekonstrukce koupelen některých pokojů. Za zmínku stojí i rekonstrukce předního parteru, kde bylo instalováno nové závlahové zařízení. Podařilo se také dokončit stavební úpravy venkovních prostor, pacienti tak budou moci nově využívat ergoterapeutické pracoviště a rehabilitační chodník. Velmi složitým a obtížným úkolem byl přechod na nový účetní program Q.I., který byl realizován před

koncem roku. Pro zvýšení komfortu pacientů byly také pořízeny nové matrace s lepšími bezpečnostními a hygienickými vlastnostmi.

Řízení kvality – vyhodnocení indikátorů kvality

Poslání:

Posláním Rehabilitačního ústavu Brandýs nad Orlicí je zajišťovat kvalitní a bezpečné zdravotní služby. Jako jedno z prvních zařízení, poskytující následnou péči, získal ústav již v roce 2006 ocenění akreditované zařízení od Spojené akreditační komise, o.p.s. V rámci procesu řízení kvality je každý rok sestaven program řízení kvality, ve kterém jsou stanoveny sledované indikátory kvality a vyhodnocení indikátorů.

Vize:

- Poskytování zdravotních služeb - rehabilitační, lékařské a ošetrovatelské péče na nejvyšší úrovni
- Spokojený pacient v bezpečném a příjemném prostředí

Sledované indikátory kvality:

Klinické oblasti

1. Podávání léčiv, správné uložení léčiv
2. Prevence rizik
3. Bolest
4. Pády pacientů
5. Hygiena rukou
6. Bezpečná identifikace pacienta
7. Nozokomiální nákazy a protiepidemická opatření
8. Hodnocení rozsahu pohybu u pacientů po implantaci TEP kolenního a kyčelního kloubu

Neklinické oblasti

9. Spokojenost pacientů
10. Spokojenost zaměstnanců
11. Kvalita bazénové vody

Forma sledování indikátorů:

1. Pravidelné audity dle plánu auditů
2. Aktuální audity

Vyhodnocení nežádoucích událostí

Za rok 2018 bylo registrováno celkem 211 nežádoucích událostí, přičemž 145 jich bylo spojeno s pádem pacienta. Z celkového počtu pádů evidujeme 2 těžká zranění a 43 lehkých. Celkový počet mimořádných událostí k roku 2017 byl 217, z toho pádů bylo 137. Ve srovnání s jinými roky jsou výsledky podobné.

Nejčastější příčiny pádů

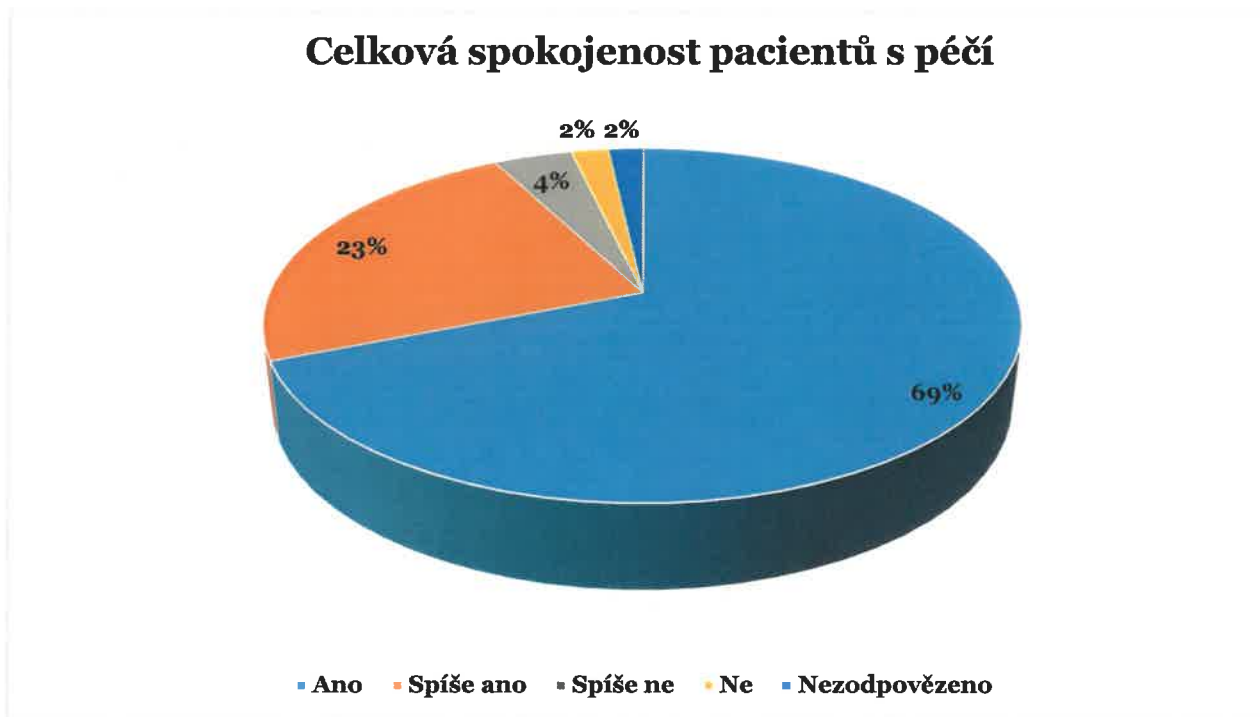
2016		2017		2018	
31	ztráta rovnováhy	45	ztráta rovnováhy	32	ztráta rovnováhy
22	uklouznutí	24	uklouznutí	29	pád z lůžka
13	pád z lůžka	21	pád z lůžka	21	zakopnutí
11	zakopnutí	18	zakopnutí	20	pád na pokoji
9	pád z vozíku	11	vertigo	9	uklouznutí

Vyhodnocení sledování bolesti

Rok 2018	Hodnota	Procento
Průměrný věk:	66,15	*****
Průměrná intenzita bolesti-příjem:	2,25	*****
Průměrná intenzita bolesti-propuštění:	1,73	*****
Průměrná změna bolesti příjem/propuštění:	0,55	*****
Vizuální analogová škála bolesti-průměr při příjmu:	4,5	*****
Vizuální analogová škála bolesti-průměr při propuštění:	3,13	*****
Vizuální analogová škála bolesti-průměr rozdílu příjem/propuštění:	1,37	*****
Počet pacientů, kteří odešli úplně bez bolesti:	*****	6,33%
Počet pacientů, kterým se bolest v průběhu hospitalizace zhoršila:	*****	5%
Počet pacientů, kterým se bolest v průběhu hospitalizace nezměnila:	*****	45%

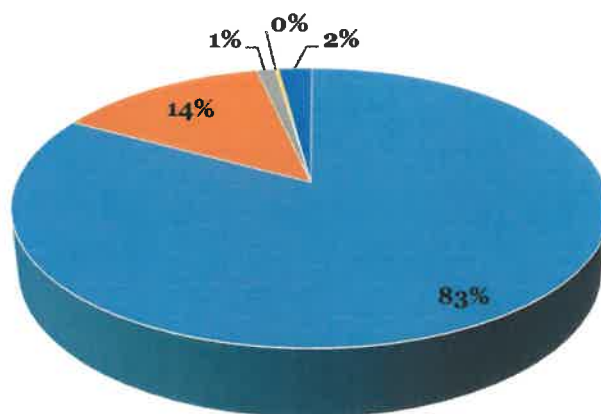
Vyhodnocení spokojenosti pacientů

Celková spokojenost pacientů s poskytovanou léčbou je 69%, přičemž dalších 23% procent je spíše spokojeno. Pouze 2% pacientů bylo nespokojených, stejně tak z nich bylo 4% spíše nespokojeno. Výsledky ukazují okolo 10% přesunu z ano ke spíše ano. Ostatní výsledky jsou velmi podobné, jako v minulých letech.



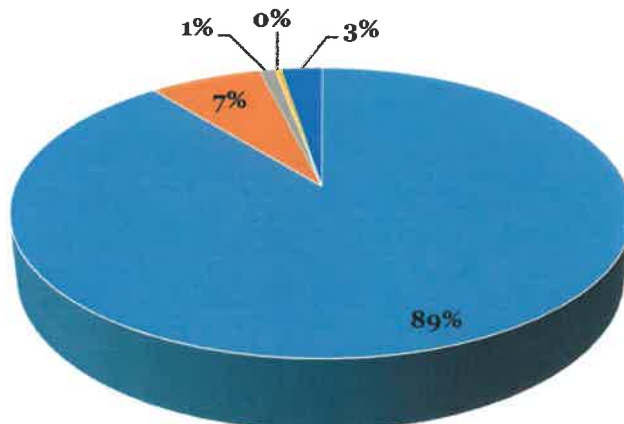
V ostatních grafech jsou patrné velmi dobré výsledky v otázkách důvěry pacientů ke zdravotnickému personálu. Celkové pozitivní hodnocení je u všech třech základních skupin (lékaři, fyzioterapeuti, zdravotní sestry) přes 90%.

Důvěra ke zdravotním sestrám



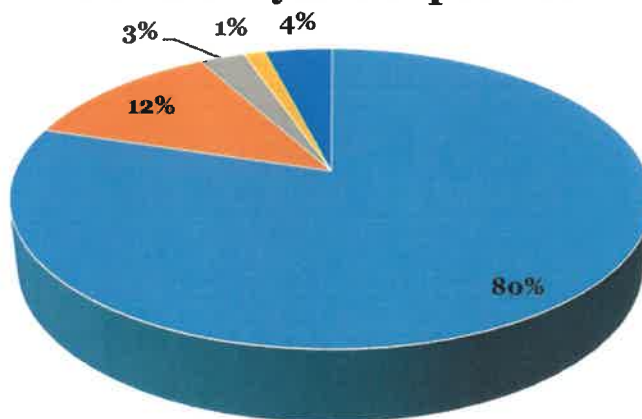
■ Ano ■ Spíše ano ■ Spíše ne ■ Ne ■ Nezodpovězeno

Důvěra k lékařům



■ Ano ■ Spíše ano ■ Spíše ne ■ Ne ■ Nezodpovězeno

Důvěra k fyzioterapeutům



■ Ano ■ Spíše ano ■ Spíše ne ■ Ne ■ Nezodpovězeno

Léčebně rehabilitační péče

Z hlediska poskytování léčebně rehabilitační péče jsou v rámci RÚ Brandýs nad Orlicí nejčastěji zastoupeni pacienti s onemocněním páteře. K hospitalizaci jsou přijímáni i pacienti s nemocemi centrálního a periferního nervového systému, například s kořenovými syndromy páteře, neuralgiemi, stavy po mozkovém infarktu, stavy po úrazovém i neúrazovém intrakraniálním krvácení, myelopatiemi, pacienti s metabolickým onemocněním, kteří mají kloubní a nervové komplikace. Přijímáme klienty z celé ČR i ze zahraničí.

Každý pacient absolvuje vstupní vyšetření rehabilitačním lékařem, na jehož základě je stanoven individuální rehabilitační plán, který odpovídá diagnózám pacienta a je v souladu s léčebně ošetrovatelskou péčí. Případné změny rehabilitačního plánu se řídí na základě vyšetření paní primářkou či lékařem, dle aktuálního zdravotního stavu pacienta.

Rehabilitační ústav Brandýs nad Orlicí poskytuje i ambulantní rehabilitační léčbu a fyzikální medicínu. Pro ambulantní pacienty je naordinován přesně stanovený individuální rehabilitační plán, který odpovídá jejich zdravotnímu stavu a časovým možnostem.

Nabídka ústavu je rozšířena i o wellness pobyty a relaxační služby.

Rehabilitační ústav Brandýs nad Orlicí spolupracuje s Pardubickou krajskou nemocnicí, Orlickoústeckou nemocnicí, Litomyšlskou nemocnicí a Fakultní nemocnicí Hradec Králové, s fakultními nemocnicemi v Praze a Brně, především s FN Motol Praha, FN Královské Vinohrady Praha a s dalšími významnými pracovišti po celé ČR.

Poskytované zdravotní služby - léčebná rehabilitace

- Individuální léčebná rehabilitace
- Ergoterapie
- Skupinová léčebná rehabilitace – různé druhy
- Elektroterapie
- Hydroterapie
- Oxygenoterapie
- Fototerapie
- Masáže
- Mechanoterapie
- Terapie na přístrojích

Poskytované zdravotní služby - ošetrovatelská péče

- Ošetrovatelský proces
- Ošetrovatelské rehabilitace
- Nutriční edukace

Wellness a relaxační služby

- Vířivá vana
- Hydrochodník
- Parní sauny
- Masáže manuální

Nejvíce zastoupené diagnózy u hospitalizovaných pacientů v roce 2018:

V roce 2018 byla u hospitalizovaných pacientů nejčastěji evidována diagnóza Z 96.6 náhrada kyčelních kloubů. Druhou nejčastěji se vyskytující diagnózou poté byla M 51.1 onemocnění lumbálních a jiných meziobratlových plotének. Statistiky jsou velmi podobné minulým rokům.

Rok 2018

Z 96.6 náhrada kyčelních kloubů → 174 pacientů

M 51.1 onemocnění lumbálních a jiných meziobratlových plotének → 163 pacientů

M 54.9 dorzalgie NS → 140 pacientů

M 54.8 jiné dorzalgie → 130 pacientů

M 54.5 bolesti dolní části zad → 114 pacientů

Celkový počet hospitalizovaných pacientů a klientů za r. 2016 - 2018:

Tabulka č. 1

r. 2018	1809 pacientů
r. 2017	1694 pacientů
r. 2016	1638 pacientů

Průměrná ošetrovací doba r. 2016 - 2018 :

Tabulka č. 2

r. 2018	30,2 dnů
r. 2017	31,6 dnů
r. 2016	31,6 dnů

Počet ošetrovacích dnů celkem sledovaných od r. 2016 - 2018:

Tabulka č. 3

r. 2018	54 634 dnů
r. 2017	53 555 dnů
r. 2016	52 188 dnů

Ekonomické ukazatele

Rok 2018 opět potvrdil, že jsme ekonomicky stabilním subjektem, který zvládá i všechny změny vyplývající jak z opatření zřizovatele, tak z platné legislativy.

Pozitivní hospodářský výsledek dokládá, že jsme díky zájmu pacientů o naše léčebně rehabilitační služby dokázali dobrou koordinací plně využívat lůžkovou kapacitu v průběhu roku a zvláště v jeho závěru. Růst nákladových položek se týkal převážně vynaložených finančních prostředků na opravy a udržování budov a areálu, opravy zařízení a také zvýšení spotřeby materiálu (vyšší výnosy, více pacientů) a mezd.

Cílem pro příští období je plně využít lůžkové kapacity v průběhu celého roku tak, aby výnosy pokryly nejen náklady na provoz našeho zařízení včetně potřebných oprav, ale i navýšení mezd vyplývající z nařízení vlády od 1. 1. 2019.

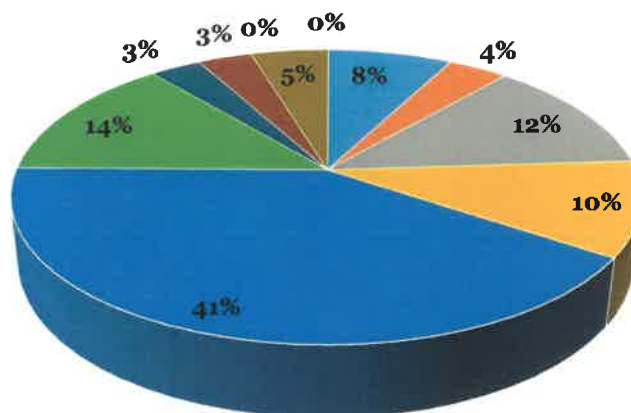
V r. 2018 bylo hospodařeno s těmito finančními prostředky:

výnosy od zdravotních pojišťoven	92 620 252,47 Kč
ostatní příjmy	4 077 507,33 Kč
c e l k e m výnosy	96 697 759,80 Kč
c e l k e m náklady	93 063 867,85 Kč
hospodářský výsledek – zisk po zdanění	3 633 891,95 Kč

Přehled nákladů v tis. Kč (sumárně)

	2017	2018
Spotřeba materiálu	7 058	7 135
Spotřeba energie	3 559	3 431
Opravy a udržování	8 477	11 709
Ostatní služby	8 007	9 662
Mzdové náklady	34 905	38 020
Zákonné sociální pojištění	11 670	12 822
Drobný dlouhodobý hm. a nehm. majetek	1 806	2 852
Odpisy dlouhodobého majetku	2 531	3 052
Úroky	2	0
Jiné ostatní náklady	4 102	4 381
Daň z příjmu	211	0
C e l k e m	82 368	93 064

Přehled nákladů v tis. Kč

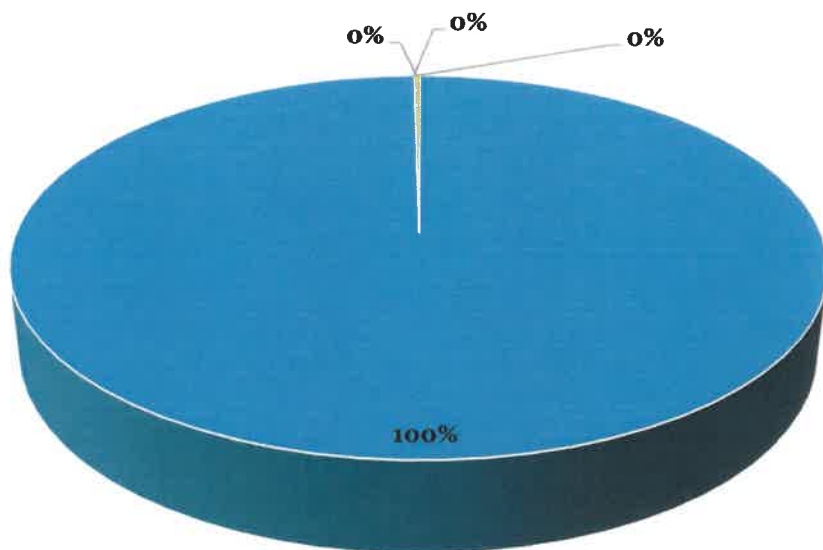


- Spotřeba materiálu
- Opravy a udržování
- Mzdové náklady
- Drobný dlouhodobý hm. a nehm. majetek
- Úroky
- Daň z příjmu
- Spotřeba energie
- Ostatní služby
- Zákonné sociální pojištění
- Odpisy dlouhodobého majetku
- Jiné ostatní náklady

Přehled výnosů v tis. Kč (sumárně)

	2017	2018
Tržby z prodeje služeb	86 543	96 408
Tržby za prodané zboží	28	29
Úroky	4	3
Výnosy z prodeje materiálu	0	0
Jiné ostatní výnosy	459	258
Příspěvky a dotace na provoz	0	0
Zúčtování fondů	0	0
Celkem	87 034	96 698

Přehled výnosu v tis. Kč



- Tržby z prodeje služeb
- Tržby za prodané zboží
- Úroky
- Jiné ostatní výnosy

Přehledy vyúčtování zdravotním pojišťovnám

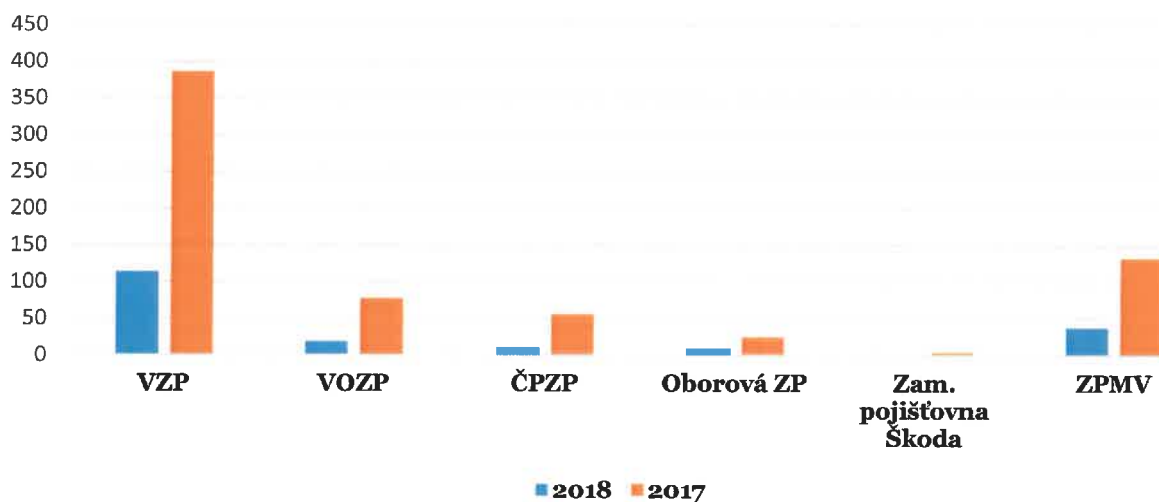
Ambulantní specializovaná péče

Úhrady za ambulantní specializovanou péči jsou zdravotním pojišťovnám účtovány výkonově dle Seznamu zdravotních výkonů a v souladu se sjednanými úhradovými dodatky.

Body vyúčtované ZP (v tis.) - Ambulance, odbornosti 201, 501, 902

	Odbornosti					
	201		501		902	
	2017	2018	2017	2018	2017	2018
VZP	69	124	5	5	387	114
VOZP	7	21	0	1	78	19
ČPZP	9	14	3	3	56	11
Oborová ZP	7	12	0	0	25	10
Zam.pojišťovna Škoda	1	1	0	0	4	1
ZPMV	28	44	1	0	133	38

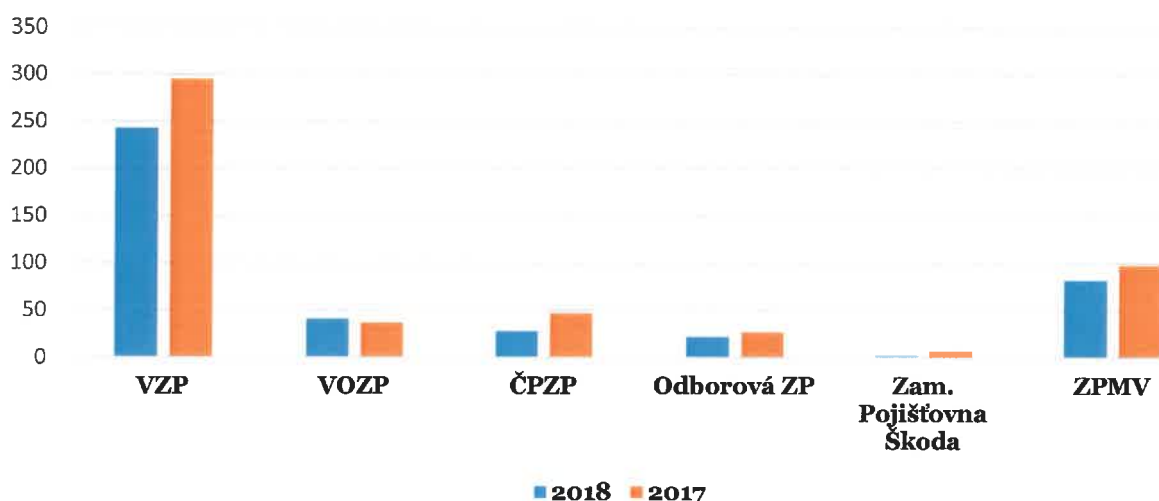
Počty vykázaných bodů ZP Ambulance - odbornost 902 v tis.



Počty unikátních pojištěnců – Ambulance, odbornosti 201, 501, 902

	2017	2018
VZP	295	243
VOZP	37	41
ČPZP	47	28
Oborová ZP	27	22
Zam. pojišťovna Škoda	7	2
ZPMV	98	82

Počty unikátních pojištěnců – Ambulance, odbornosti 201, 501, 902



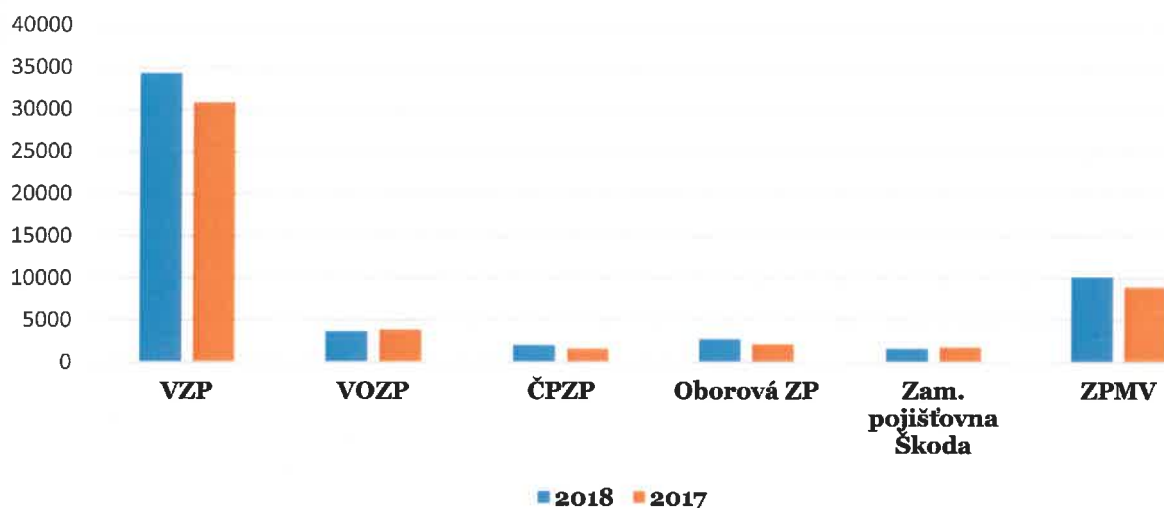
Hospitalizace

Poskytovaná lůžková léčebně rehabilitační péče je účtována paušální sazbou za ošetřovací den v souladu s úhradovou vyhláškou a dle smluvních dodatků uzavřených s jednotlivými zdravotními pojišťovnami.

Počty ošetřovacích dnů vyúčtovaných ZP

	2017	2018
VZP	30 897	34 359
VOZP	3 861	3 665
ČPZP	1 650	2 043
Oborová ZP	2 180	2 777
Zam. pojišťovna Škoda	1 770	1 630
ZPMV	8 966	10 160
Celkem	49 324	54 634

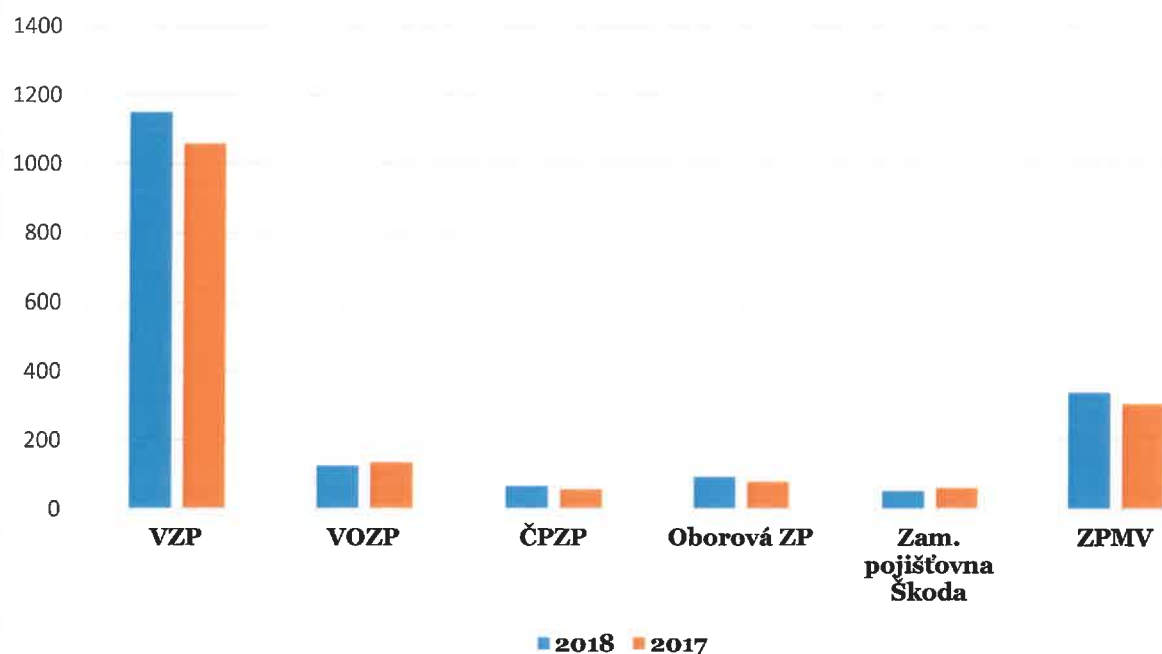
Počty ošetrovacích dní vyúčtovaných ZP



Počty pojištěnců - Hospitalizace

	2017	2018
VZP	1 059	1151
VOZP	135	126
ČPZP	57	67
Oborová ZP	80	94
Zam. pojišťovna Škoda	61	53
ZPMV	306	339
Celkem	1698	1830

Počty pojištěnců - Hospitalizace



Majetek

Rehabilitační ústav hospodaří s majetkem ve vlastnictví Pardubického kraje, který mu byl předán k hospodaření a s majetkem, který nabyl vlastní činností.

Vymezení majetkových práv a způsob hospodaření je dán zřizovací listinou, která nabyla účinnosti dnem 1. 5. 2003 a Smlouvou o bezúplatném převodu majetku z 30. 6. 2014.

Odpisování majetku je prováděno rovnoměrným způsobem a odpisové sazby a třídy majetku jsou stanoveny Rehabilitačním ústavem.

Dlouhodobý hmotný a nehmotný majetek k 31. 12. 2018 v tis. Kč

Pozemky	720
Dlouhodobý nehmotný majetek	907
Umělecká díla a předměty	516
Budovy, stavby	183 404
Samostatné hmotné movité věci a soubory	19 806

Drobný dlouhodobý hmotný a nehmotný majetek k 31. 12. 2018 v tis. Kč

Drobný dlouhodobý nehmotný majetek	388
Drobný dlouhodobý hmotný majetek	32 501

Zásoby k 31. 12. 2018	
Celkový stav zásob	1 594

Stav pohledávek a závazků k 31. 12. 2018 v tis. Kč

Pohledávky celkem	4 873
Pohledávky po lhůtě splatnosti	150
Závazky celkem	15 173
Závazky po lhůtě splatnosti	242

Na podrozvahových účtech organizace sleduje pohledávky, jejichž vymáhání se stalo neekonomické. Jedná se především o neuhrazené regulační poplatky a pohledávky, od jejichž vymáhání bylo upuštěno na základě rozhodnutí Rady Pardubického kraje v předchozích účetních obdobích.

Přehled finančních fondů

Organizace v souladu se zákonem o účetnictví tvoří finanční fondy, na kterých odděleně sleduje finanční prostředky, jejich tvorbu a použití.

Fond kulturních a sociálních potřeb

- Základní příděl byl tvořen 2% z celkového objemu mzdových prostředků ve výši 702 tis. Kč
- Prostředky fondu byly v roce 2018 čerpány na závodní stravování a kulturní akce a jeho zůstatek je 151 tis. Kč

Investiční fond

- Tvorba fondu z odpisů majetku ve výši 3 052 tis. Kč
- Posílení fondu prostředky z rezervního fondu ve výši 20 097 Kč
- Čerpání prostředků na technické zhodnocení a vybavení ve výši 10 732 tis. Kč
- Odvod do rozpočtu zřizovatele ve výši 6 466 tis. Kč
- Zůstatek fondu k 31. 12. 2018 činí 5 951 tis. Kč.

Rezervní fond

- Během roku byly čerpány prostředky ve výši 20 097 tis. Kč pro posílení investičního fondu.

Fond odměn

- Zůstatek fondu k 31. 12. 2018 činil 17 tis. Kč, nedošlo k jeho tvorbě ani čerpání.

Technicko-hospodářský rozvoj

Stavební úpravy

Hlavní akce realizované v roce 2018 v rehabilitačním ústavu byly:

- Rekonstrukce vodoléčby
- Rekonstrukce předního parteru
- Rekonstrukce koupelen na nadstandardních pokojích 1 - 4

Opravy a investice v hlavní budově

Rekonstrukci vodoléčby doprovázely problémy s termínem dokončení díla z důvodu vynucené změny trasování vzduchotechniky. Vzhledem k tomu, že po odkrytí podhledu a provedení sondy do zdi byly uvnitř zdi zjištěny prvky nosných konstrukcí, musela se z důvodu zachování statiky budovy vyprojektovat nová trasa vzduchotechniky, včetně výroby nových komponent.

V rámci rekonstrukce předního parteru byl zhotoven, mimo jiné, závlahový systém. Kvalita zeleně v úseku dosahu závlahového systému byla výrazně vyšší, než je tomu v ostatních úsecích předního parteru. Ukazuje se přínos systému nejen k šetření lidskými zdroji, ale i v kontextu suchého počasí v letním období, které se pravděpodobně bude stále častěji opakovat.

V průběhu léta došlo ke stavebním úpravám koupelen na nadstandardních pokojích 1-4. Kromě reprezentativnějšího a modernějšího vzhledu koupelen se opravily podlahy a odpady, takže už nedochází k vytékání vody do pokoje při sprchování.

Byla provedena výměna podlahové krytiny na vybraných cvičebnách fyzioterapeutů, včetně nivelace podlahy. Provedla se rekonstrukce skladu materiálu všeobecného použití, kde kromě opravy podlahy a položení nové krytiny byl dodán i nový regálový systém.

V rámci projektu „SW pro řízení lidských zdrojů a ekonomický SW byla provedena dodávka a implementace stravovacího a docházkového systému. Tento projekt byl spolufinancován Evropskou unií.

V roce 2018 jsme v rámci významnějších dodávek zboží pořídili novou myčku nádobí v kuchyni a nakoupili nové matrace pro lůžka pacientů na hlavní budově.

Opravy venkovních prostor

Provedla se oprava parkových cest a výstavba relaxačního chodníku „Bosá noha“.

Školení zaměstnanců v oblasti bezpečnosti práce a požární ochrany

Zaměstnanci přijatí do pracovního poměru absolvovali vstupní instruktáž a školení v oblasti bezpečnosti práce a požární ochrany dle stanovené osnovy v den nástupu. V únoru se provedlo školení požárních hlídek pod vedením osoby odborně způsobilé.

Personální a mzdová statistika

K 31. 12. 2018 pracovalo v RÚ celkem 110 zaměstnanců. Na základě dohod konaných mimo pracovní poměr vykonávalo pracovní činnost v průběhu roku celkem 42 zaměstnanců.

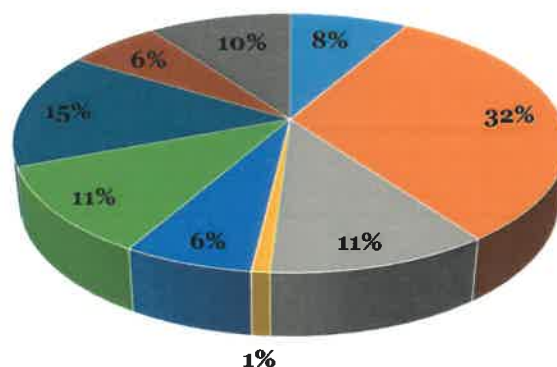
Vývoj počtu zaměstnanců (fyzické počty k poslednímu dni v roce):

	2016	2017	2018
Lékaři	8	9	9
Všeobecné sestry a praktické sestry	29	33	35
Fyzioterapeuti + ergoterapeuti	14	13	12
Nutriční terapeut	1	1	1
Maséři	4	6	7
Sanitáři	14	15	12
THP	10	15	16
Stravovací provoz	6	7	7
Ostatní profese	10	12	11
CELKEM	96	111	110

Grafická struktura zaměstnanců k 31. 12. 2018:

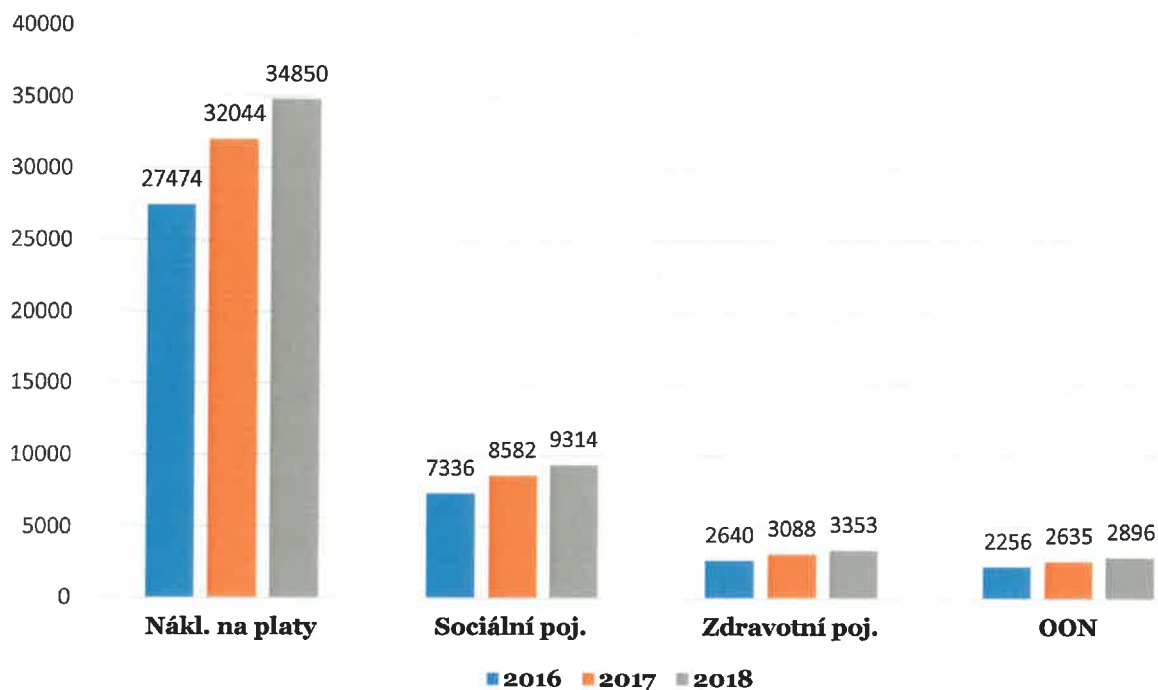
Zdravotnický personál činí 69% celkového počtu zaměstnanců a zbývajících 31 % tvoří administrativní pracovníci, pracovníci stravovacího provozu a ostatních profesí.

Počet zaměstnanců dle profese

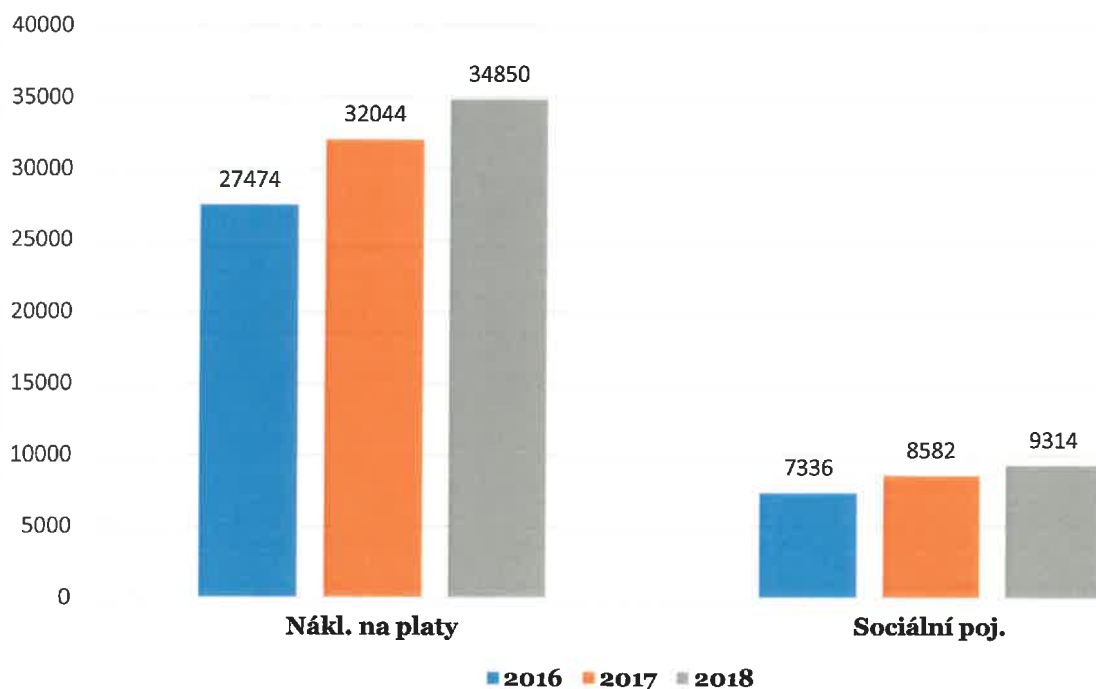


- Lékaři
- Všeobecné a praktické sestry
- Fyzioterapeuti a ergoterapeuti
- Nutriční terapeut
- Maséři
- Sanitáři
- THP
- Stravovací provoz
- Ostatní profese

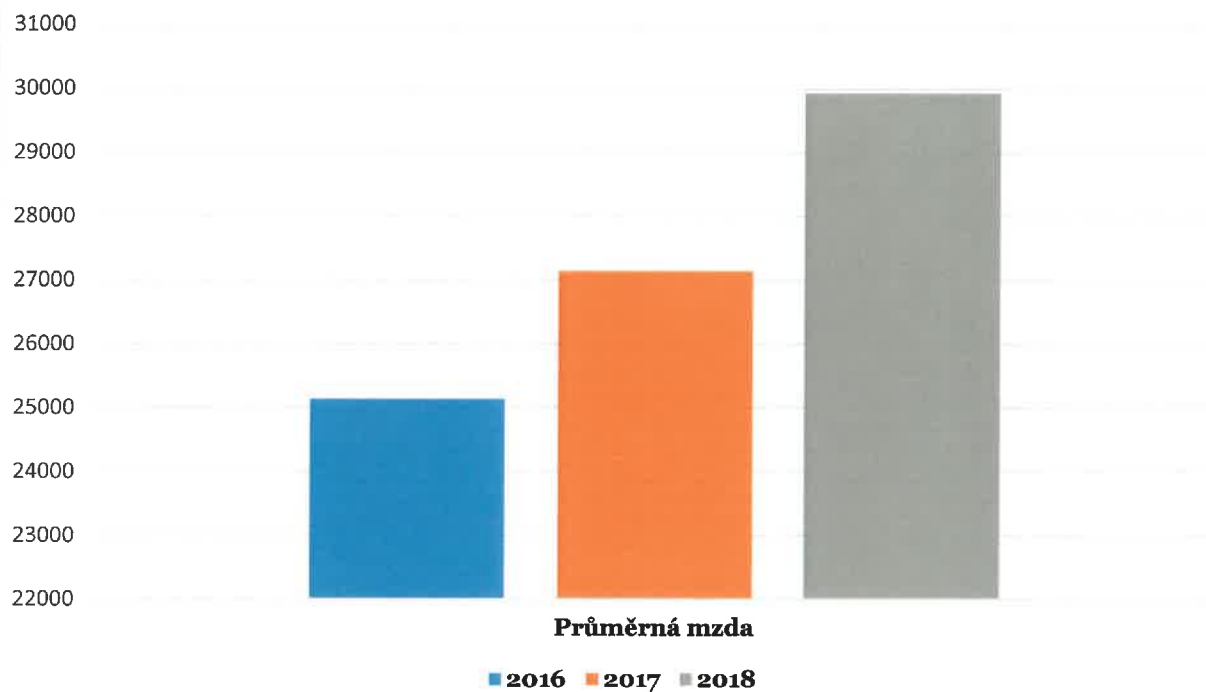
Přehled mzdových nákladů organizace za období 2016 – 2018 (v tis. Kč)



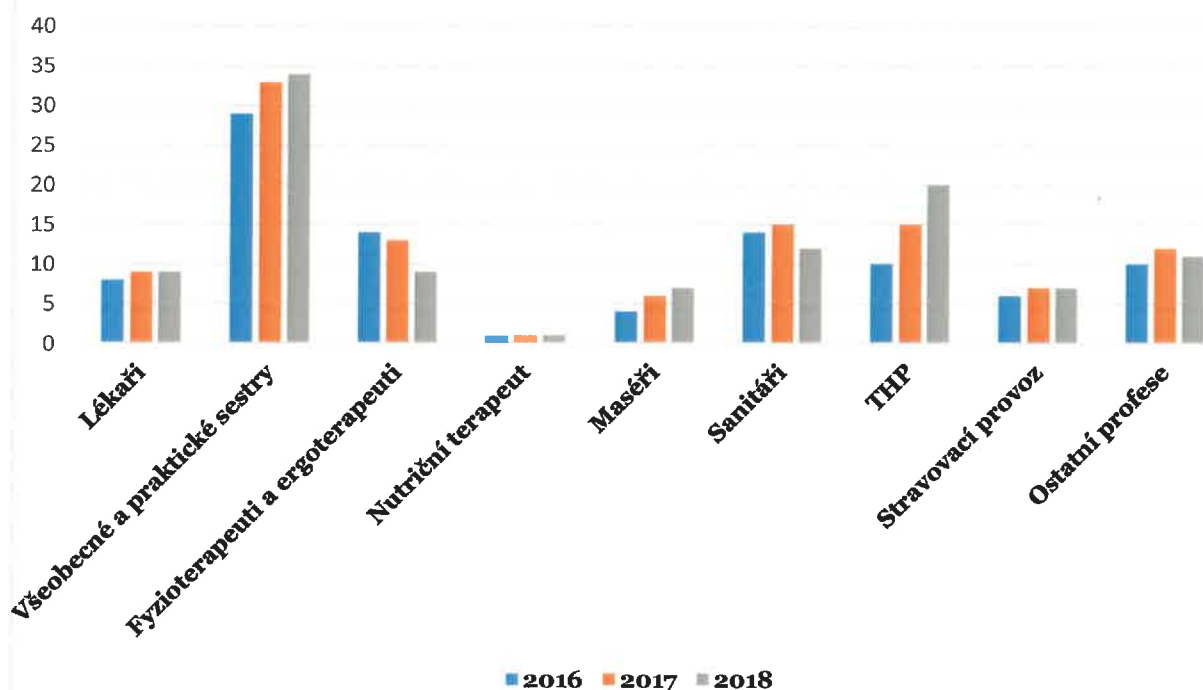
Přehled vynaložených prostředků na platy včetně odvodů za období let 2016 – 2018 (v tis. Kč)



Vývoj průměrného platu v organizaci za období let 2016 – 2018 v Kč



Vývoj počtu zaměstnanců za roky 2016 - 2018 (fyzické počty k poslednímu dni v roce)



Náklady na platy v roce 2018

Č. ř.	Druh nákladů	Skutečnost k 31. 12. 2018
1.	Prostředky na platy bez OON	34 850 538
2.	Ostatní osobní náklady	2 896 840
3.	Náhrady DPN	272 690
4.	Mzdové náklady C E L K E M	38 020 068

Související náklady

Č. ř.	Náklady vynaložené na zdrav. a soc. pojištění	Skutečnost k 31. 12. 2018
5.	Zdravotní pojištění	3 353 045
6.	Sociální pojištění	9 314 003
7.	Výdaje na ZP a SP C E L K E M	12 667 048

Plnění závazných a orientačních ukazatelů v roce 2018 stanovených zřizovatelem

ukazatelé 2018	Závazný ukazatel		výše v Kč a % plnění
	Prostředky na platy v absolutní výši (k ř.1)		42 900 000
	Plnění závazných ukazatelů v procentech	prostředky na platy	81 %
	Orientační ukazatel		výše v Kč a % plnění
	Ostatní osobní náklady (k ř.2)		4 900 000
	Průměrný přepočtený ev.počet prac.		105 osob
	Plnění orientačních ukazatelů v procentech	ostatní osobní náklady	59 %
		průměrný přepočtený evidenční počet prac.	92 %

Základní personální údaje k 31. 12. 2018

1. Členění zaměstnanců podle věku a pohlaví

věk	muži	ženy	celkem	%
do 20 let	0	0	0	0
21-30 let	2	18	20	18,18
31-40 let	4	14	18	16,36
41-50 let	4	33	37	33,64
51-60 let	3	23	26	23,64
61 let a více	3	6	9	8,18
celkem	16	94	110	100,0
%	14,55	85,45	100,0	X

2. Členění zaměstnanců podle vzdělání a pohlaví

dosažené vzdělání	muži	ženy	celkem	%
neuveдено	4	11	15	10,95
základní + praktická škola	1	4	5	3,65
nižší střední	0	0	0	0
střední odborné, výuč.list	3	12	15	10,95
úplné střední, výuč.list.	1	1	2	1,46
střední s maturitou	3	51	54	39,42
vyšší odborné	1	7	8	5,84
vysokoškolské	15	23	38	27,74
<i>celkem</i>	28	109	137	100,0

3. Trvání pracovního poměru zaměstnanců

doba trvání	počet	%
do 5 let	60	55
do 10 let	25	23
do 15 let	9	8
do 20 let	7	6
nad 20 let	9	8
celkem	110	100,0

▲Licence:D09M

VYKGVPA 01012018
Zpracoval: VykAutPO_(NET)
28.02.2019 9h14m 3s Strana: 1

***** G I N I S E x p r e s s - V Y K *****

Okamžik sestavení:

VÝKAZ ZISKU A ZTRÁTY za období : 12/2018

příspěvkové organizace
(v Kč, s přesností na dvě desetinná místa)

I Č O :00853879
NÁZEV ÚČETNÍ JEDNOTKY:
Reh.ústav Brandýs n.Or. 1512

MINULÉ ODBODÍ

BĚŽNÉ ODBODÍ

Číslo	Hlavní činnost	Hospodářská činnost	Syntetický	Hlavní činnost	Hospodářská činnost
položky		Název položky	účet		
3		4	1		2

A. NÁKLADY CELKEM					
81.969.137,17		399.050,94		93.014.131,83	49.736,02

I. Náklady z činnosti					
81.746.727,19		399.050,94		93.011.219,58	49.736,02
1. Spotřeba materiálu			501	7.127.798,12	7.533,10
6.982.551,28		75.743,50			
2. Spotřeba energie			502	3.418.614,47	12.845,24
3.578.801,62		20.555,47			
3. Spotřeba jiných neskladovatelných dodávek			503		
4. Prodané zboží			504		
		22.384,92			27.066,52

506	5. Aktivace dlouhodobého majetku		
507	6. Aktivace oběžného majetku		
508	7. Změna stavu zásob vlastní výroby		
511	8. Opravy a udržování	11.705.960,03	3.391,64
	8.468.715,79	8.186,77	
512	9. Cestovné	677.862,28	
	626.506,88		
513	10. Náklady na reprezentaci	307.390,68	
	251.812,38		
516	11. Aktivace vnitroorganizačních služeb		
518	12. Ostatní služby	9.636.124,74	25.966,04
	7.915.310,48	92.064,76	
521	13. Mzdové náklady	38.020.067,62	
	34.775.117,71	130.441,29	
524	14. Záonné sociální pojištění	12.667.048,00	
	11.622.352,59	48.316,41	
525	15. Jiné sociální pojištění	155.014,00	
	139.475,00		
527	16. Záonné sociální náklady	3.189.396,00	
	2.728.510,25		
528	17. Jiné sociální náklady		
531	18. Daň silniční		
	4.125,00		
532	19. Daň z nemovitostí		
538	20. Jiné daně a poplatky	90.805,00	
	226.854,93	65,07	
541	22. Smluvní pokuty a úroky z prodlení		
542	23. Jiné pokuty a penále	2.510,00	

3.467,00			
24. Dary a jiná bezúplatná předání	543		
25. Prodaný materiál	544		
26. Manka a škody	547	4.030,00	
27. Tvorba fondů	548		
28. Odpisy dlouhodobého majetku	551	3.051.627,15	
2.530.585,96	552		
774,04	553		
29. Prodaný dlouhodobý nehmotný majetek	554		
30. Prodaný dlouhodobý hmotný majetek	555		
31. Prodané pozemky	556		
32. Tvorba a zúčtování rezerv	557		
33. Tvorba a zúčtování opravných položek	558	2.851.757,86	
34. Náklady z vyřazených pohledávek	549	78.147,11	
9.675,00			
35. Náklady z drobného dlouhodobého majetku			
1.806.177,07			
518,71			
36. Ostatní náklady z činnosti			
76.688,25			

II. Finanční náklady			
11.219,98			
1. Prodané cenné papíry a podíly	561	2.912,25	
2. Úroky	562		
1.701,90			

3. Kurzové ztráty	563	2.912,25
9.518,08		
4. Náklady z přecenění reálnou hodnotou	564	
5. Ostatní finanční náklady	569	

 III. Náklady na transfery

1. Náklady vybraných ústředních vládních institucí na transfery 571

↑Licence:D09M

VYKGUVPA 01012018
 Zpracoval: VykAutPO_(NET)
 28.02.2019 9h14m 3s Strana: 2

***** G I N I S E x p r e s s - V Y K *****

Okamžik sestavení:

Číslo MINULÉ ODBODÍ

BĚŽNÉ ODBODÍ

Hlavní činnost Hospodářská činnost	Syntetický	Hlavní činnost Hospodářská činnost	
položky	účet		
3	4	1	2

 2. Náklady vybraných místních vládních institucí na transfery 572

V. Daň z příjmů

211.190,00

1. Daň z příjmů

211.190,00

2. Dodatečné odvody daně z příjmů

591

595

▲Licence:D09M

Zpracoval: VykAutPO_(NET)
28.02.2019 9h14m 3s Strana: 3

***** G I N I S E X P R E S S - V Y K *****

Okamžik sestavení:

Číslo MINULÉ ODBODÍ

BĚŽNÉ ODBODÍ

Syntetický	Hlavní činnost	Hospodářská činnost	účet	1	2
3	Hlavní činnost	Hospodářská činnost			
4	Název položky				

B. VÝNOSY CELKEM

86.549.217,72 484.875,32

96.681.052,07 16.707,73

I. Výnosy z činnosti

86.273.912,19

484.875,32

96.677.745,54

16.707,73

1. Výnosy z prodeje vlastních výrobků

601

2. Výnosy z prodeje služeb

86.085.856,73

456.995,89

96.399.644,53

8.429,00

3. Výnosy z pronájmu

98.067,18

143.666,01

4. Výnosy z prodaného zboží

27.879,43

27.969,81

1.391,57

8. Jiné výnosy z vlastních výkonů

609

9. Smluvní pokuty a úroky z prodlení

641

10. Jiné pokuty a penále

642

11. Výnosy z vyřazených pohledávek

643

12. Výnosy z prodeje materiálu

644

13. Výnosy z prodeje dlouhodobého nehmotného majetku	645		
14. Výnosy z prodeje dlouhodobého hmotného majetku kromě pozemků	646		
15. Výnosy z prodeje pozemků	647		
16. Čerpání fondů	648		
17. Ostatní výnosy z činnosti	649	106.465,19	6.887,16

II. Finanční výnosy		3.306,53	
3.865,53			
1. Výnosy z prodeje cenných papírů a podílů	661		
2. Úroky	662	3.305,75	
3. Kurzové zisky	663		
97,17			
4. Výnosy z přecenění reálnou hodnotou	664		
6. Ostatní finanční výnosy	669	0,78	

IV. Výnosy z transferů			
271.440,00			
1. Výnosy vybraných ústředních vládních institucí z transferů	671		
2. Výnosy vybraných místních vládních institucí z transferů	672		
271.440,00			

C. Výsledek hospodaření

1. Výsledek hospodaření před zdaněním	3.666.920,24
33.028,29- 4.791.270,55 85.824,38	
2. Výsledek hospodaření běžného účetního období	3.666.920,24
33.028,29- 4.580.080,55 85.824,38	


Odesláno dne: Razítko: Podpis odpovědné
Okamžik sestavení: 28.02.2019 9h14m 3s osoby:

Podpis osoby odpovědné
za sestavení:

Tel.:

Tel.:

425 879 821



Handwritten signature